



ИНСТРУКЦИЯ ПО ПЕРЕКОДИРОВКЕ ЗАМКОВ MOTTURA

- При монтаже дверей установщик пользуется специальным монтажным ключом для перекодировки, который по окончании монтажа двери заменяется на основной ключ хозяина (комплект из пяти ключей).

- В последующем, для выполнения операции по замене комбинации кода, необходимо будет приобрести новый комплект ключей в магазине покупки двери или у дистрибьюторов изделий MOTTURA.

Пакет для перекодировки содержит:

1. Монтажный ключ
2. Индивидуальную упаковку с 5-ю ключами
3. Приспособление для перекодировки

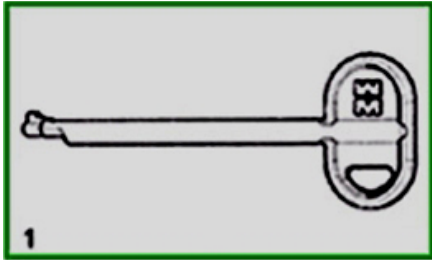


На каждом ключе находится номер партии перекодировочного пакета, он дублируется на пластиковой карточке прилагающийся в комплекте.




ПЕРЕКОДИРОВКА ЗАМКА MOTTURA, ИНСТРУКЦИЯ.


ВНИМАНИЕ! Дверь должна быть открыта
(если замок не установлен на двери, то обязательно в вертикальном положении).



Вставляем монтажный или старый ключ в замочную скважину с внешней стороны. Ригели замка должны быть полностью убраны в замок (замок открыт). Поворотом ключа убираем ригель защелки и удерживаем ключ в этом положении, при этом основные ригели дополнительно углубятся на 3-4 мм



Удерживая ключ в таком положении, вставляем приспособление для перекодировки (рис. 1) в предназначенное для этого отверстие (рис. 2), расположенное под ригелями в торце замка и поворачиваем его до упора в сторону квартиры (приблизительно на 30 градусов).




Убираем из замка старый (или монтажный) ключ и вставляем новый.

Поворотом ключа убираем ригель защелки и удерживаем ключ в этом положении, при этом основные ригели дополнительно углубятся на 3-4 мм



Внимание!

Код нового комплекта ключей должен полностью соответствовать маркировке на старых ключах (Т1...С1) (рис. 3). Использование разных маркировок может привести замок к поломке.



Приспособление для перекодировки поворачиваем в изначальное положение (в сторону подъезда), как он был до момента всех произведенных работ (рис. 5а).

Обращаем Ваше внимание!!!

Перед закрытием двери проверьте работоспособность запирающего механизма, не должно быть никаких заеданий при повороте ключа.

P.S. Теперь Ваш замок обладает новой комбинацией кода, что дает Вам гарантию безопасности, так как старые ключи к нему уже не подходят.